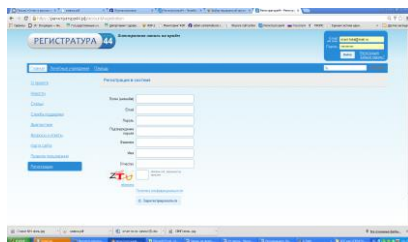


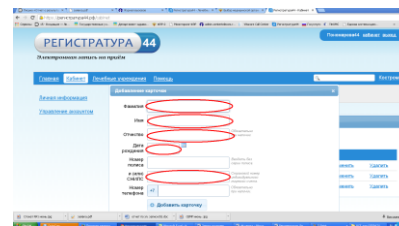
# ..... Запись на прием к врачу через Интернет на портале «Регистратура44.РФ» .....



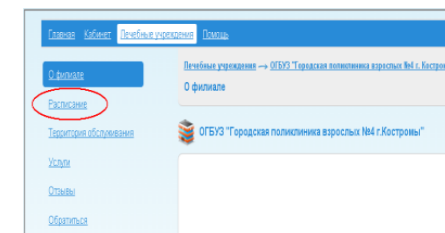
Главное окно портала.  
Зарегистрируйтесь на портале.



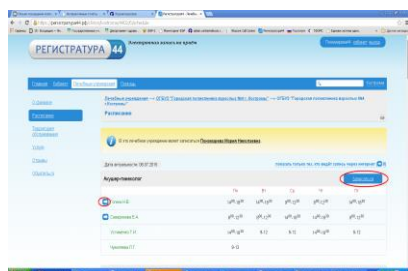
Шаг 1.  
Войдите на портал, введя логин и пароль, указанные при регистрации.



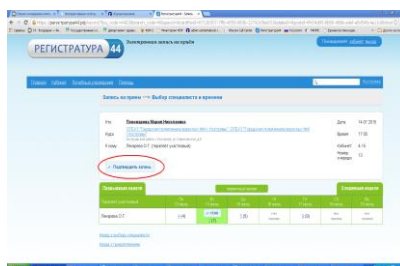
Шаг 2.  
На вкладке «Кабинет» создайте карточку пациента.



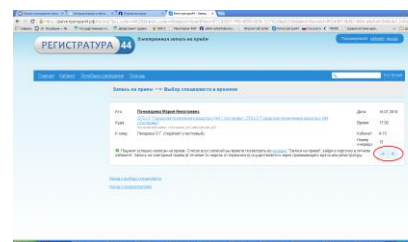
Шаг 3.  
На вкладке «Лечебные учреждения» выберите поликлинику и перейдите в раздел «Расписание».



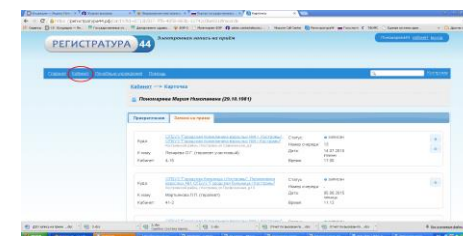
Шаг 4.  
Нажмите кнопку «Записаться» или на стрелку рядом с фамилией врача.  
Во всплывающем окне выберите пациента.



Шаг 5.  
Выберите желаемые дату и время посещения врача.  
Нажмите кнопку «Подтвердить запись».



Шаг 6.  
Просмотр информации о записи.



Шаг 6.  
Просмотреть и удалить запись Вы можете через в карточку пациента в личном кабинете.

## ..... Обратите внимание! .....

1. Воспользоваться порталом для самозаписи на прием к врачу могут граждане, имеющие электронную медицинскую карту с указанием данных о прикреплении к поликлинике.
2. Запись на прием к врачам некоторых специализаций может быть ограничена ввиду необходимости получения направления от терапевта.
3. Запись на повторный прием (в течение 14 дней от даты первичного приема) осуществляется медицинской организацией.
4. Для выбора районного центра нажмите на наименование населенного пункта в правом верхнем углу экрана.

!!! Для уточнения информации о наличии электронной карты пациента и проверки данных о прикреплении необходимо обращаться в регистратуру поликлиники.

